

中海增强收益债券型证券投资基金 2012 年 年度报告摘要

2012 年 12 月 31 日

基金管理人：中海基金管理有限公司

基金托管人：中国工商银行股份有限公司

送出日期：2013 年 3 月 30 日

§ 1 重要提示

基金管理人的董事会及董事保证本报告所载资料不存在虚假记载、误导性陈述或重大遗漏，并对其内容的真实性、准确性和完整性承担个别及连带的法律责任。本年度报告已经三分之二以上独立董事签字同意，并由董事长签发。

基金托管人中国工商银行股份有限公司(以下简称“工商银行”)根据本基金合同规定，于 2013 年 3 月 26 日复核了本报告中的财务指标、净值表现、利润分配情况、财务会计报告、投资组合报告等内容，保证复核内容不存在虚假记载、误导性陈述或者重大遗漏。

基金管理人承诺以诚实信用、勤勉尽责的原则管理和运用基金资产，但不保证基金一定盈利。

基金的过往业绩并不代表其未来表现。投资有风险，投资者在作出投资决策前应仔细阅读本基金的招募说明书及其更新。

本年度报告摘要摘自年度报告正文，投资者欲了解详细内容，应阅读年度报告正文。

本报告期自 2012 年 1 月 1 日起至 2012 年 12 月 31 日止。

§ 2 基金简介

2.1 基金基本情况

基金简称	中海增强收益债券	
基金主代码	395011	
基金运作方式	契约型开放式	
基金合同生效日	2011 年 3 月 23 日	
基金管理人	中海基金管理有限公司	
基金托管人	中国工商银行股份有限公司	
报告期末基金份额总额	201,879,913.92 份	
基金合同存续期	不定期	
下属分级基金的基金简称:	中海增强收益债券 A	中海增强收益债券 C
下属分级基金的交易代码:	395011	395012
报告期末下属分级基金的份额总额	151,228,909.35 份	50,651,004.57 份

2.2 基金产品说明

投资目标	在充分重视本金长期安全的前提下，力争为基金份额持有人创造稳定收益。
投资策略	<p>1、一级资产配置</p> <p>本基金采取自上而下的分析方法，比较不同市场和金融工具的收益及风险特征，动态确定基金资产在固定收益类资产和权益类资产的配置比例。</p> <p>2、纯债投资策略</p> <p>(1) 久期配置：基于宏观经济周期的变化趋势，预测利率变动的方向。根据不同大类资产在宏观经济周期的属性，确定债券资产配置的基本方向和特征。结合货币政策、财政政策以及债券市场资金供求分析，确定投资组合的久期配置。</p> <p>(2) 期限结构配置：采用收益率曲线分析模型对各期限段的风险收益情况进行评估，在子弹组合、杠铃组合和梯形组合中选择风险收益比最佳的配置方案。</p> <p>(3) 债券类别配置/个券选择：个券选择遵循的原则包括：相对价值原则即同等风险中收益率较高的品种，同等收益率风险较低品种。流动性原则：其它条件类似，选择流动性较好的品种。</p> <p>(4) 其它交易策略：包括短期资金运用和跨市场套利等。</p> <p>3、可转换债券投资策略</p> <p>在进行可转换债券筛选时，本基金将首先对可转换债券自身的内在债券价值等方面进行研究；然后对可转换债券的基础股票的基本面进行分析，形成对基础股票的价值评估；最后确定可投资的品种。</p> <p>4、股票投资策略</p> <p>本基金股票二级市场投资采用红利精选投资策略，通过运用分红模型和分红潜力模型，精选出现金股息率高、分红潜力强并具有成长性的优质上市公司，结合投研团队的综合判断，构造股票投资组合。</p> <p>5、权证投资策略</p>

	本基金在证监会允许的范围内适度投资权证，在投资权证时还需要重点考察权证的流动性风险，寻找流动性与基金投资规模相匹配的权证进行适量配置。
业绩比较基准	中国债券总指数收益率×90%+上证红利指数收益率×10%
风险收益特征	本金属债券型证券投资基金，为证券投资基金中的较低风险品种。 本基金长期平均的风险和预期收益低于股票型基金和混合型基金，高于货币市场基金。

2.3 基金管理人和基金托管人

项目		基金管理人	基金托管人
名称		中海基金管理有限公司	中国工商银行股份有限公司
信息披露负责人	姓名	王莉	赵会军
	联系电话	021-38429808	010-66105799
	电子邮箱	wangl@zhfund.com	custody@icbc.com.cn
客户服务电话		400-888-9788、 021-38789788	95588
传真		021-68419525	010-66105798

2.4 信息披露方式

登载基金年度报告正文的管理人互联网网址	www.zhfund.com
基金年度报告备置地点	上海市浦东新区银城中路 68 号 2905-2908 室及 30 层

§ 3 主要财务指标、基金净值表现及利润分配情况

3.1 主要会计数据和财务指标

金额单位：人民币元

3.1.1 期间数据和指标	2012 年		2011 年 3 月 23 日(基金合同生效日)-2011 年 12 月 31 日		2010 年	
	中海增强收益债券 A	中海增强收益债券 C	中海增强收益债券 A	中海增强收益债券 C	中海增强收益债券 A	中海增强收益债券 C
本期已实现收益	960,996.56	-663,445.42	2,487,566.87	1,726,682.21	-	-

本期利润	6,336,337.81	4,600,904.44	-1,318,442.29	-2,518,055.22	-	-
加权平均 基金份额 本期利润	0.0510	0.0539	-0.0081	-0.0167	-	-
本期基金 份额净值 增长率	5.92%	5.64%	-2.10%	-2.50%	-	-
3.1.2 期 末数据和 指标	2012 年末		2011 年末		2010 年末	
期末可供 分配基金 份额利润	0.0074	0.0002	-0.0212	-0.0247	-	-
期末基金 资产净值	156,838,579.03	52,151,821.64	110,825,623.07	106,484,076.40	-	-
期末基金 份额净值	1.037	1.030	0.979	0.975	-	-

注 1：本基金合同生效日为 2011 年 3 月 23 日。

注 2：以上所述基金业绩指标不包括基金份额持有人认购或交易基金的各项费用（例如，申购、赎回费等），计入费用后实际收益水平要低于所列数字。

注 3：本期已实现收益指基金本期利息收入、投资收益、其他收入（不含公允价值变动收益）扣除相关费用后的余额，本期利润为本期已实现收益加上本期公允价值变动收益。

3.2 基金净值表现

3.2.1 基金份额净值增长率及其与同期业绩比较基准收益率的比较

中海增强收益债券 A

阶段	份额净值增 长率①	份额净值 增长率标 准差②	业绩比较 基准收益 率③	业绩比较基 准收益 率标准差 ④	①-③	②-④
过去三个月	1.57%	0.09%	1.79%	0.12%	-0.22%	-0.03%
过去六个月	2.17%	0.19%	0.85%	0.12%	1.32%	0.07%
过去一年	5.92%	0.26%	3.11%	0.12%	2.81%	0.14%
自基金合同 生效日起至 今	3.70%	0.27%	5.23%	0.13%	-1.53%	0.14%

中海增强收益债券 C

阶段	份额净值增 长率①	份额净值 增长率标 准差②	业绩比较 基准收益	业绩比较基 准收益 率标准差	①-③	②-④
----	--------------	---------------------	--------------	----------------------	-----	-----

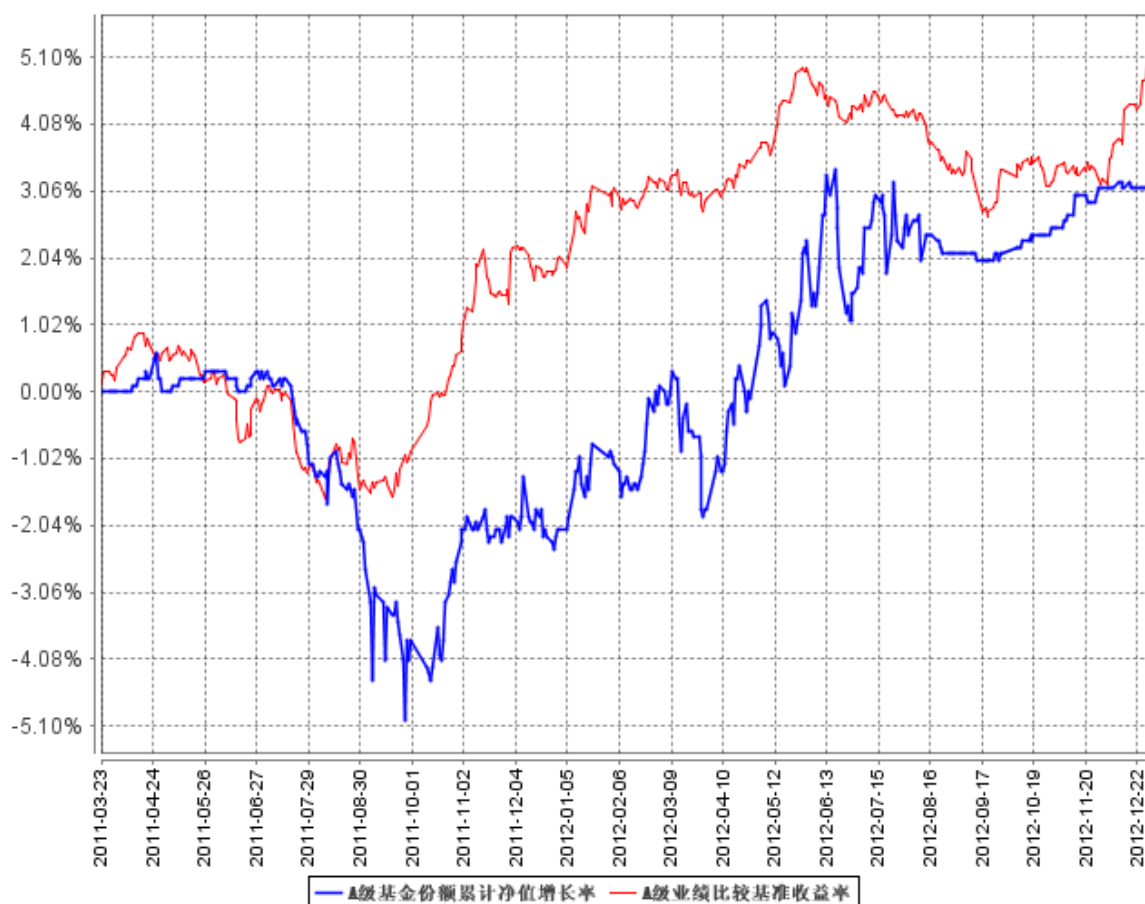
		准差②	率③	④		
过去三个月	1.48%	0.10%	1.79%	0.12%	-0.31%	-0.02%
过去六个月	2.08%	0.19%	0.85%	0.12%	1.23%	0.07%
过去一年	5.64%	0.27%	3.11%	0.12%	2.53%	0.15%
自基金合同 生效日起至 今	3.00%	0.27%	5.23%	0.13%	-2.23%	0.14%

注 1：自基金合同生效起至今指 2011 年 3 月 23 日(基金合同生效日)至 2012 年 12 月 31 日。

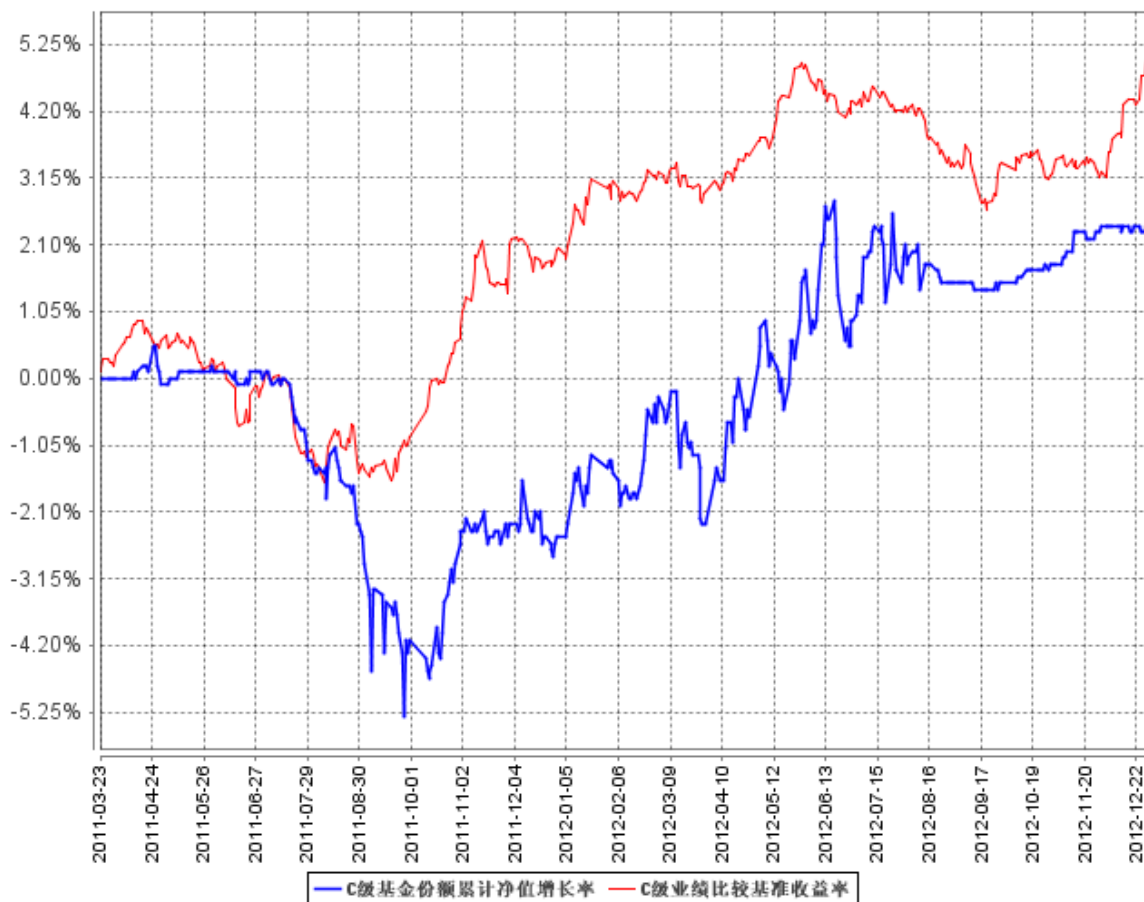
注 2：本基金的业绩比较基准为中国债券总指数收益率×90%+上证红利指数收益率×10%，本基金固定收益类资产的投资比例不低于基金资产的 80%，权益类资产的投资比例不高于基金资产的 20%，权益类资产主要采用红利精选策略进行投资，因此我们选取市场认同度很高的中国债券总指数、上证红利指数作为计算业绩基准指数的基础指数。在一般市场状况下，本基金股票投资比例会控制在 10%左右，债券投资比例控制在 90%左右。我们根据本基金在一般市场状况下的资产配置比例来确定本基金业绩基准指数加权的权重，以使业绩比较更加合理。本基金业绩基准指数每日按照 90%、10%的比例对基础指数进行再平衡，然后得到加权后的业绩基准指数的时间序列。

3.2.2 自基金合同生效以来基金份额累计净值增长率变动及其与同期业绩比较基准收益率变动的比较

A级基金份额累计净值增长率与同期业绩比较基准收益率的历史走势对比图

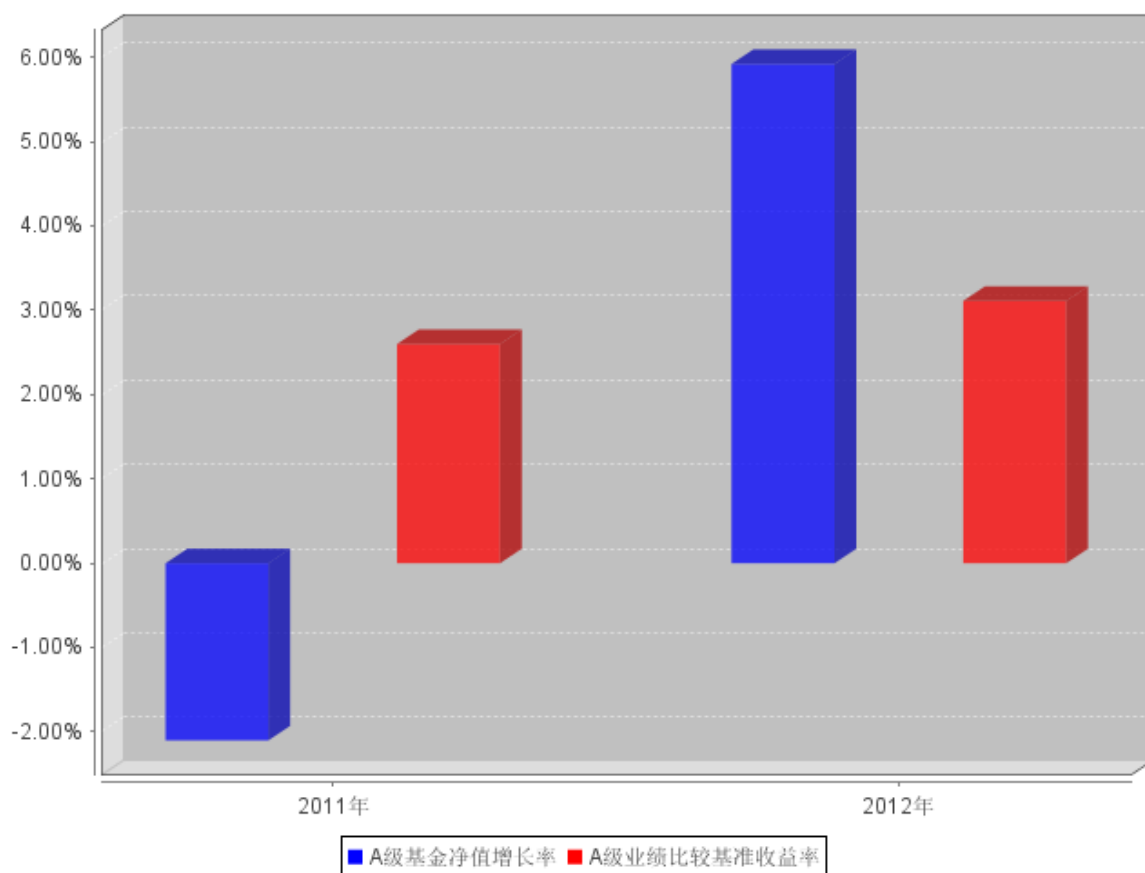


C级基金份额累计净值增长率与同期业绩比较基准收益率的历史走势对比图

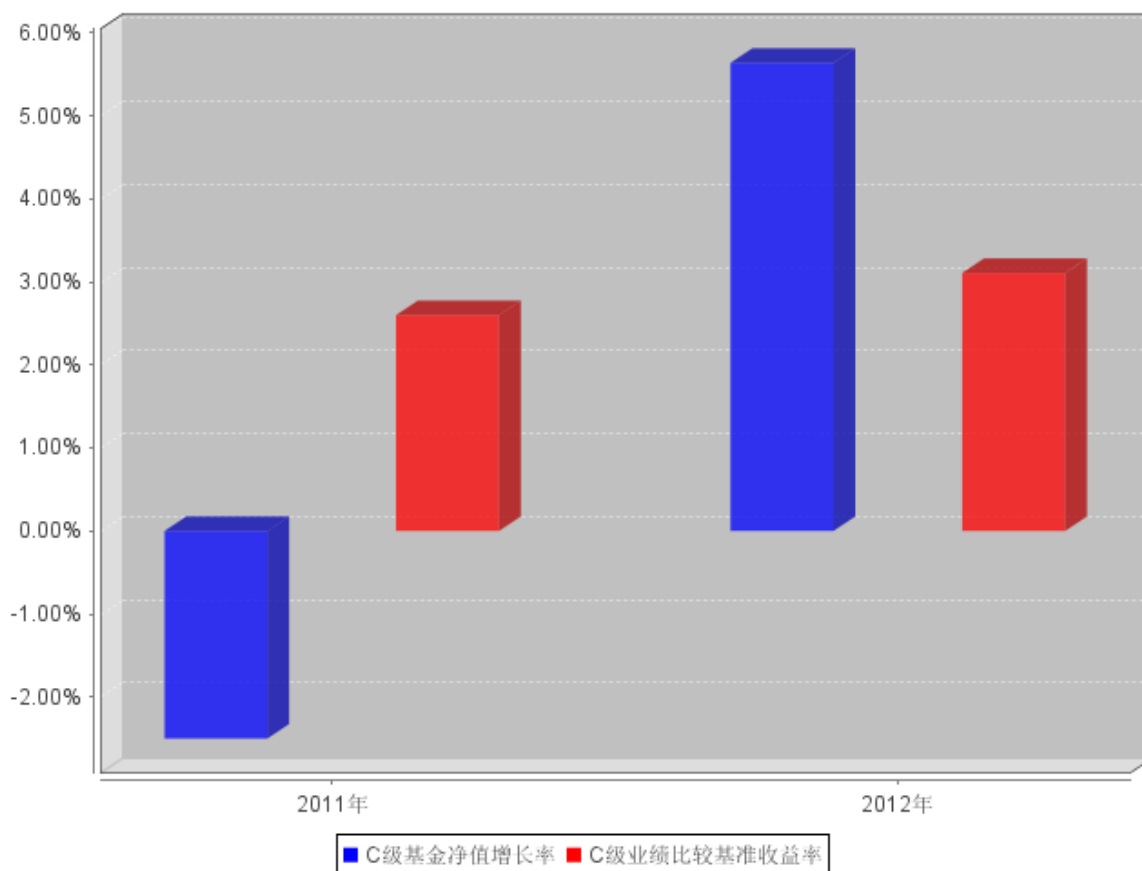


3.2.3 自基金合同生效以来基金每年净值增长率及其与同期业绩比较基准收益率的比较

A级自基金合同生效以来基金每年净值增长率及其与同期业绩比较基准收益率的对比图



C级自基金合同生效以来基金每年净值增长率及其与同期业绩比较基准收益率的对比图



注：上图中 2011 年度是指 2011 年 3 月 23 日(基金合同生效日)至 2011 年 12 月 31 日，相关数据未按自然年度进行折算。

3.3 过去三年基金的利润分配情况

注：1、中海增强收益债券 A 类

本基金自 2011 年 3 月 23 日（基金合同生效日）至 2012 年 12 月 31 日未发生利润分配。

2、中海增强收益债券 C 类

本基金自 2011 年 3 月 23 日（基金合同生效日）至 2012 年 12 月 31 日未发生利润分配。

§ 4 管理人报告

4.1 基金管理人及基金经理情况

4.1.1 基金管理人及其管理基金的经验

基金管理人自 2004 年 3 月 18 日成立以来，始终坚持“诚实信用、勤勉尽责”的原则，严格履行基金管理人的责任和义务，依靠强大的投研团队、规范的业务管理模式、严密科学的风险管

理和内部控制体系，为广大基金份额持有人提供规范、专业的资产管理服务。截至 2012 年 12 月 31 日，共管理开放式证券投资基金 13 只。

4.1.2 基金经理（或基金经理小组）及基金经理助理简介

姓名	职务	任本基金的基金经理（助理） 期限		证券从业年限	说明
		任职日期	离任日期		
江小震	固定收益小组负责人，本基金基金经理	2011 年 3 月 23 日	-	14	江小震先生，复旦大学金融学专业硕士。历任长江证券股份有限公司投资经理、中维资产管理有限责任公司部门经理、天安人寿保险股份有限公司（原名恒康天安保险有限责任公司）投资部经理、太平洋资产管理有限责任公司高级经理。2009 年 11 月进入本公司工作，现任固定收益小组负责人。2010 年 7 月至 2012 年 10 月任中海货币市场证券投资基金基金经理，2011 年 3 月至今任中海增强收益债券型证券投资基金基金经理。

注 1：上述任职日期、离任日期根据本基金管理人对外披露的任免日期填写。

注 2：证券从业的含义遵从行业协会《证券业从业人员资格管理办法》的相关规定。

4.2 管理人对报告期内本基金运作合规守信情况的说明

基金管理人在报告期内严格遵守《中华人民共和国证券投资基金法》及其他有关法律法规、《基金合同》的规定，勤勉尽责地为基金份额持有人谋求利益，不存在损害基金份额持有人利益的行为，不存在违法违规或未履行基金合同承诺。

4.3 管理人对报告期内公平交易情况的专项说明

4.3.1 公平交易制度和控制方法

根据《证券投资基金管理公司公平交易制度指导意见》，公司 2011 年修订了《中海基金公平

交易管理办法》，从投研决策内部控制、交易执行内部控制、行为监控和分析评估、监察稽核和信息披露等方面对股票、债券、可转债的一级市场申购、二级市场交易等投资管理活动进行全程公平交易管理。

投研决策内部控制方面：(1) 公司研究平台共享, 基金经理和专户投资经理通过研究平台平等获取研究信息。(2) 公司建立投资组合投资信息的管理及保密制度, 除分管投资副总及投资总监因业务管理的需要外, 不同投资组合经理之间的持仓和交易等重大非公开投资信息相互隔离。

交易执行内部控制方面：(1) 对于债券一级市场申购、非公开发行业股票申购等以公司名义进行的交易, 各投资组合经理根据研究报告独立确定申购价格和数量, 在获配额度确定后, 根据公司制度规定应遵循公平原则对获配额度进行分配, 按照价格优先的原则进行分配, 如果申购价格相同, 则根据该价位各投资组合的申购数量进行比例分配, 如有特殊情况, 制度规定需书面留痕。

(2) 投资交易指令统一通过交易室下达, 通过启用公平交易模块, 力求保证时间优先、价格优先、比例分配、综合平衡交易原则得以落实。(3) 根据公司制度, 通过系统禁止公司组合之间 (除指数被动投资组合外) 的同日反向交易。(4) 债券场外交易, 交易部在银行间市场上公平公正地进行询价, 并由风险管理部对询价收益率偏离、交易对手及交易方式进行事前审核。(5) 在特殊情况下, 投资组合因合规性或应对大额赎回等原因需要进行特定交易时, 由投资组合经理发起暂停投资风控阈值的流程, 在获得相关审批后, 由风险管理部暂时关闭投资风控系统的特定阈值。完成该交易后, 风险管理部立即启动暂停的投资风控阈值。

行为监控和分析评估方面：(1) 公司每季度和每年度对所有投资组合进行同向交易价差分析、反向及异常交易分析。(2) 公司对所有组合在 2012 年全年日内, 3 日, 5 日同向交易数据进行了采集, 并进行两两比对, 对于相关采集样本进行了 95%置信区间, 假设溢价率为 0 的 T 分布检验。

(3) 对于不同时间期间的同组合反向交易及公司制度规定的异常交易, 公司根据交易价格、交易频率、交易数量、交易时机等进行综合分析。

4.3.2 公平交易制度的执行情况

2012 年全年, 公司遵循《中海基金公平交易管理办法》相关要求, 整体上贯彻执行制度约定, 加强了对投资组合公平交易的事后分析,

(1) 对于两两组合的同向交易, 我们从日内、3 日、5 日三个时间区间进行假设价差为零, T 分布的检验, 对于未通过假设检验的情况, 公司结合比较两两组合间的交易占比、采集的样本数量是否达到一定水平从而具有统计学意义、模拟利益输送金额的绝对值、模拟利益输送金额占组合资产平均净值的比例、模拟利益的贡献率占组合收益率的比例、两两组合的持仓相似度及两两组合收益率差的比较等多方面进行综合比较。

(2) 对于两两组合的反向交易，公司采集同一组合对同一投资品种相邻交易日反向交易、5 日反向交易；两两组合对同一投资品种相邻交易日反向交易、5 日反向交易；并结合市场该投资品种的总成交量进行综合分析。

(3) 对于公司制度规定的异常交易，相关组合经理均根据制度要求提交审批单并书面留痕。

综合而言，本公司通过事前的制度规范、事中的监控和事后的分析评估，执行了公平交易制度，公平对待了旗下各投资组合。本报告期内，未发现组合存在有可能导致重大不公平交易和利益输送的情况。

4.3.3 异常交易行为的专项说明

本报告期内，所有投资组合参与的交易所公开竞价同日反向交易成交较少的单边交易量不存在超过该证券当日成交量的 5% 的情况，对于一级市场证券申购、二级市场证券交易中出现的可能导致不公平交易和利益输送的重大异常交易情况，风险管理部均根据制度规定要求组合经理提供相关情况说明予以留痕。

4.4 管理人对报告期内基金的投资策略和业绩表现的说明

4.4.1 报告期内基金投资策略和运作分析

过去的一年，经济按季度看，经历了见底、企稳和回升的三个阶段。货币政策出台也密集集中在上半年的时段，其中于 2 月份和 5 月份两次下调法定存款准备金率，并于 6 月份和 7 月份两次下调存贷款基准利率。在央行适当温和的刺激政策下，经济开始于四季度有企稳反弹的迹象。世界经济在欧债危机慢慢褪去和美国经济复苏概率加大的情况下，也开始进入一小波补库存周期，好转的迹象非常明显。

在报告期内，本基金严格遵循契约的规定，在大类资产配置上下功夫。在年初利用预期货币政策有放松的时机，加大了债券投资的杠杆比例。同时增加了股票和转债的仓位，在年初获取了较好的收益。但在二、三季度没有及时处理过高的权益仓位，导致基金整体收益受到一定影响。从三季度末开始，本基金主要投资的标的以纯债为主，杠杆比例也维持较均衡的位置，获取票息收益。

4.4.2 报告期内基金的业绩表现

截至 2012 年 12 月 31 日，本基金 A 类份额净值 1.037 元(累计净值 1.037 元)。报告期内本基金 A 类净值增长率为 5.92%，高于业绩比较基准 2.81 个百分点；本基金 C 类份额净值 1.030 元(累计净值 1.030 元)。报告期内本基金 C 类净值增长率为 5.64%，高于业绩比较基准 2.53 个百分点。

4.5 管理人对宏观经济、证券市场及行业走势的简要展望

展望 2013 年，经济有望继续回暖，CPI 可能会走出前低后高的走势。政策方面，宽松的货币政策可能会受到一定的抑制。城镇化与结构调整有望成为全年的主题，但过程可能要经历较长的时间跨度。投资增长相对会较为乐观，出口亦应抱较大希望，消费受房地产政策及当前环保压力等影响，仍会维持过往较正常的增速。

基于经济回暖和物价在下半年开始回升的基本判断，全年债券市场的趋势性机会并不明显，推动行情的主要因素可能是阶段性的资金宽松。2013 年更应该关注债券市场的违约风险，随着发行节奏的回快和品种的多元化，未来债券市场有可能出现一些实质性的违约事件发生，需要投资者密切关注，加以规避。

4.6 管理人对报告期内基金估值程序等事项的说明

根据中国证监会相关规定及基金合同约定，本基金管理人严格按照新准则、中国证监会相关规定和基金合同关于估值的约定，对基金所持有的投资品种进行估值。本基金托管人根据法律法规要求履行估值及净值计算的复核责任。会计师事务所在估值调整导致基金资产净值的变化在 0.25% 以上时对所采用的相关估值模型、假设及参数的适当性发表审核意见并出具报告。定价服务机构按照商业合同约定提供定价服务。其中，本基金管理人为了确保估值工作的合规开展，建立了负责估值工作决策和执行的估值核算小组，组成人员包括督察长、风险控制总监、监察稽核负责人及基金会计负责人等，成员均具有多年基金从业经验，且具有风控、合规、会计方面的专业经验。负责估值核算的小组成员中不包括投资总监及基金经理，但对于非活跃投资品种，投资总监及基金经理可以向估值核算小组提供估值建议。本报告期内，参与估值流程各方之间无重大利益冲突。

4.7 管理人对报告期内基金利润分配情况的说明

根据法律法规以及本基金合同的相关规定，本基金在本报告期末未进行利润分配。

§ 5 托管人报告

5.1 报告期内本基金托管人遵规守信情况声明

2012 年，本基金托管人在对中海增强收益债券型证券投资基金的托管过程中，严格遵守《证券投资基金法》及其他法律法规和基金合同的有关规定，不存在任何损害基金份额持有人利益的行为，完全尽职尽责地履行了基金托管人应尽的义务。

5.2 托管人对报告期内本基金投资运作遵规守信、净值计算、利润分配等情况的说明

2012 年，中海增强收益债券型证券投资基金的托管人——中海基金管理有限公司在中海增强收益债券型证券投资基金的投资运作、基金资产净值计算、基金份额申购赎回价格计算、基金费用开支等问题上，不存在任何损害基金份额持有人利益的行为，在各重要方面的运作严格按照基金合同的规定进行。本报告期内，中海增强收益债券型证券投资基金未进行利润分配。

5.3 托管人对本年度报告中财务信息等内容的真实、准确和完整发表意见

本托管人依法对中海基金管理有限公司编制和披露的中海增强收益债券型证券投资基金 2012 年年度报告中财务指标、净值表现、利润分配情况、财务会计报告、投资组合报告等内容进行了核查，以上内容真实、准确和完整。

§ 6 审计报告

江苏公证天业会计师事务所有限公司对本基金出具了无保留意见的审计报告，投资者可通过年度报告正文查看审计报告全文。

§ 7 年度财务报表

7.1 资产负债表

会计主体：中海增强收益债券型证券投资基金

报告截止日：2012 年 12 月 31 日

单位：人民币元

资产	附注号	本期末 2012 年 12 月 31 日	上年度末 2011 年 12 月 31 日
资产：			
银行存款		1,129,228.30	16,370.25
结算备付金		227,405.29	122,954.63
存出保证金		125,000.00	125,000.00
交易性金融资产		256,716,162.30	195,428,234.65
其中：股票投资		-	13,066,862.85
基金投资		-	-
债券投资		256,716,162.30	182,361,371.80
资产支持证券投资		-	-
衍生金融资产		-	-
买入返售金融资产		-	-
应收证券清算款		-	17,005,907.50

应收利息		6,211,805.53	5,054,896.84
应收股利		-	-
应收申购款		3,686.19	29,821.07
递延所得税资产		-	-
其他资产		-	-
资产总计		264,413,287.61	217,783,184.94
负债和所有者权益	附注号	本期末 2012年12月31日	上年度末 2011年12月31日
负 债:			
短期借款		-	-
交易性金融负债		-	-
衍生金融负债		-	-
卖出回购金融资产款		54,879,732.68	-
应付证券清算款		1,013.98	-
应付赎回款		179,576.88	193,859.59
应付管理人报酬		119,824.84	111,617.09
应付托管费		39,941.64	37,205.68
应付销售服务费		24,469.71	36,568.12
应付交易费用		8,008.05	14,234.31
应交税费		-	-
应付利息		32,318.82	-
应付利润		-	-
递延所得税负债		-	-
其他负债		138,000.34	80,000.68
负债合计		55,422,886.94	473,485.47
所有者权益:			
实收基金		201,879,913.92	222,412,096.12
未分配利润		7,110,486.75	-5,102,396.65
所有者权益合计		208,990,400.67	217,309,699.47
负债和所有者权益总计		264,413,287.61	217,783,184.94

注：报告截止日 2012 年 12 月 31 日，A 类基金份额净值 1.037 元，C 类基金份额净值 1.030 元；基金份额总额 201,879,913.92 份，其中 A 类基金份额总额 151,228,909.35 份，C 类基金份额总额 50,651,004.57 份。

7.2 利润表

会计主体：中海增强收益债券型证券投资基金

本报告期：2012 年 1 月 1 日至 2012 年 12 月 31 日

单位：人民币元

项 目	附注号	本期 2012年1月1日至2012 年12月31日	上年度可比期间 2011年3月23日(基 金合同生效日)至2011

			年 12 月 31 日
一、收入		14,655,438.25	-998,139.57
1.利息收入		10,582,715.07	7,859,871.96
其中：存款利息收入		108,356.78	312,124.33
债券利息收入		10,263,586.12	6,125,479.24
资产支持证券利息收入		-	-
买入返售金融资产收入		210,772.17	1,422,268.39
其他利息收入		-	-
2.投资收益（损失以“-”填列）		-6,595,688.20	-906,161.11
其中：股票投资收益		-7,060,539.26	-1,011,880.56
基金投资收益		-	-
债券投资收益		-54,276.44	75,773.31
资产支持证券投资收益		-	-
衍生工具收益		-	-
股利收益		519,127.50	29,946.14
3.公允价值变动收益（损失以“-”号填列）		10,639,691.11	-8,050,746.59
4.汇兑收益（损失以“-”号填列）		-	-
5.其他收入（损失以“-”号填列）		28,720.27	98,896.17
减：二、费用		3,718,196.00	2,838,357.94
1. 管理人报酬		1,282,082.00	1,447,224.64
2. 托管费		427,360.75	482,408.17
3. 销售服务费		346,594.72	462,240.52
4. 交易费用		335,516.31	124,645.23
5. 利息支出		1,017,779.57	3,910.17
其中：卖出回购金融资产支出		1,017,779.57	3,910.17
6. 其他费用		308,862.65	317,929.21
三、利润总额（亏损总额以“-”号填列）		10,937,242.25	-3,836,497.51
减：所得税费用		-	-
四、净利润（净亏损以“-”号填列）		10,937,242.25	-3,836,497.51

注：上年度可比期间指 2011 年 3 月 23 日（基金合同生效日）起至 2011 年 12 月 31 日，下同。

7.3 所有者权益（基金净值）变动表

会计主体：中海增强收益债券型证券投资基金

本报告期：2012 年 1 月 1 日至 2012 年 12 月 31 日

单位：人民币元

项目	本期 2012 年 1 月 1 日至 2012 年 12 月 31 日		
	实收基金	未分配利润	所有者权益合计
一、期初所有者权益（基金净值）	222,412,096.12	-5,102,396.65	217,309,699.47
二、本期经营活动产生的基金净值变动数（本期利润）	-	10,937,242.25	10,937,242.25
三、本期基金份额交易产生的基金净值变动数（净值减少以“-”号填列）	-20,532,182.20	1,275,641.15	-19,256,541.05
其中：1. 基金申购款	387,547,156.28	8,022,666.09	395,569,822.37
2. 基金赎回款	-408,079,338.48	-6,747,024.94	-414,826,363.42
四、本期向基金份额持有人分配利润产生的基金净值变动（净值减少以“-”号填列）	-	-	-
五、期末所有者权益（基金净值）	201,879,913.92	7,110,486.75	208,990,400.67
项目	上年度可比期间 2011 年 3 月 23 日（基金合同生效日）至 2011 年 12 月 31 日		
	实收基金	未分配利润	所有者权益合计
一、期初所有者权益（基金净值）	698,442,698.60	-	698,442,698.60
二、本期经营活动产生的基金净值变动数（本期利润）	-	-3,836,497.51	-3,836,497.51
三、本期基金份额交易产生的基金净值变动数（净值减少以“-”号填列）	-476,030,602.48	-1,265,899.14	-477,296,501.62
其中：1. 基金申购款	9,064,006.81	-200,761.07	8,863,245.74
2. 基金赎回款	-485,094,609.29	-1,065,138.07	-486,159,747.36
四、本期向基金份额持有人分配利润产生的基金净值变动（净值减少以“-”号填列）	-	-	-
五、期末所有者权益（基金净值）	222,412,096.12	-5,102,396.65	217,309,699.47

报表附注为财务报表的组成部分。

本报告 7.1 至 7.4 财务报表由下列负责人签署：

<u>黄鹏</u>	<u>宋宇</u>	<u>曹伟</u>
基金管理公司负责人	主管会计工作负责人	会计机构负责人

7.4 报表附注

7.4.1 基金基本情况

中海增强收益债券型证券投资基金(以下简称“本基金”)由中海基金管理有限公司依照《中华人民共和国证券投资基金法》、《证券投资基金运作管理办法》及有关法规规定,经中国证券监督管理委员会证监许可【2010】1515 号《关于核准中海增强收益债券型证券投资基金募集的批复》核准。

本基金为契约型开放式,存续期限不定,基金管理人为中海基金管理有限公司,基金托管人为中国工商银行;有关基金募集文件已按规定向中国证券监督管理委员会备案;基金合同于 2011 年 3 月 23 日生效,该日的基金份额总额为 698,442,698.60 份,其中 A 类基金份额总额 400,948,235.54 份,C 类基金份额总额 297,494,463.06 份。

7.4.2 会计报表的编制基础

本基金的财务报表按照财政部于 2006 年 2 月 15 日颁布的《企业会计准则—基本准则》和 38 项具体会计准则、其后颁布的企业会计准则应用指南、企业会计准则解释以及其他相关规定(以下合称“企业会计准则”)、中国证券业协会于 2007 年 5 月 15 日颁布的《证券投资基金会计核算业务指引》、本基金合同和中国证监会允许的基金行业实务操作的有关规定编制。

7.4.3 遵循企业会计准则及其他有关规定的声明

本基金在本报告期内的会计报表遵循了企业会计准则及其他有关规定。

7.4.4 本报告期所采用的会计政策、会计估计与最近一期年度报告相一致的说明

本基金在本报告期所采用的会计政策、会计估计与最近一期年度报告相一致。

7.4.5 差错更正的说明

本基金在本报告期内未发生重大会计差错。

7.4.6 税项

根据财政部、国家税务总局财税字 [2002]128 号《关于开放式证券投资基金有关税收问题的

通知》、财税字 [2004]78 号《关于证券投资基金税收政策的通知》、财税[2005]11 号《关于调整证券(股票)交易印花税税率的通知》、财税[2005]102 号《关于股息红利个人所得税有关政策的通知》、财税[2005]103 号《关于股权分置试点改革有关税收政策问题的通知》、财税[2007]84 号《关于调整证券(股票)交易印花税税率的通知》及其他相关税务法规和实务操作,主要税项列示如下:

7.4.6.1

以发行基金方式募集资金不属于营业税征收范围,不征收营业税。

7.4.6.2

基金买卖股票、债券的差价收入暂免征营业税和企业所得税。

7.4.6.3

对基金取得的企业债券利息收入,由发行债券的企业在向基金派发利息时代扣代缴 20%的个人所得税,暂不征收企业所得税。对基金取得的股票的股息、红利收入,由上市公司在向基金派发股息、红利时暂减按 50%计入个人应纳税所得额,依照现行税法规定即 20%代扣代缴个人所得税,暂不征收企业所得税。

7.4.6.4

基金买卖股票于 2008 年 4 月 24 日之前按照 0.3%的税率缴纳股票交易印花税,自 2008 年 4 月 24 日起至 2008 年 9 月 18 日止按 0.1%的税率缴纳。自 2008 年 9 月 19 日起基金卖出股票按 0.1%的税率缴纳股票交易印花税,买入股票不征收股票交易印花税。

7.4.6.5

基金作为流通股股东在股权分置改革过程中收到由非流通股股东支付的股份、现金等对价暂免征收印花税、企业所得税和个人所得税。

7.4.7 关联方关系

关联方名称	与本基金的关系
中海基金管理有限公司 (“中海基金”)	基金管理人、直销机构
工商银行	基金托管人、代销机构
中海信托股份有限公司 (“中海信托”)	基金管理人的股东
国联证券股份有限公司 (“国联证券”)	基金管理人的股东、代销机构
法国爱德蒙得洛希尔银行股份有限公司 (“法国洛希尔银行”)	基金管理人的股东
华英证券有限责任公司	基金管理人股东的控股子公司
中海石油财务有限责任公司	基金管理人的关联方

注:华英证券有限责任公司为基金管理人股东国联证券的控股子公司。

7.4.8 本报告期及上年度可比期间的关联方交易

7.4.8.1 通过关联方交易单元进行的交易

7.4.8.1.1 股票交易

注：本基金在本报告期及上年度可比期间均未在关联方交易单元进行股票交易。

债券交易

注：本基金在本报告期及上年度可比期间均未在关联方交易单元进行债券交易。

债券回购交易

注：本基金在本报告期及上年度可比期间均未在关联方交易单元进行债券回购交易。

7.4.8.1.2 权证交易

注：本基金在本报告期及上年度可比期间均未在关联方交易单元进行权证交易。

7.4.8.1.3 应支付关联方的佣金

注：本基金在本报告期及上年度可比期间均未有应支付关联方的佣金。

7.4.8.2 关联方报酬

7.4.8.2.1 基金管理费

单位：人民币元

项目	本期 2012 年 1 月 1 日至 2012 年 12 月 31 日	上年度可比期间 2011 年 3 月 23 日 (基金合同生效日) 至 2011 年 12 月 31 日
当期发生的基金应支付的管理费	1,282,082.00	1,447,224.64
其中：支付销售机构的客户维护费	309,068.48	488,511.42

注：基金管理费按前一日的基金资产净值的 0.60% 的年费率计提，计算方法如下：

$H = E \times 0.60\% / \text{当年天数}$ (H 为每日应支付的基金管理费，E 为前一日的基金资产净值)

基金管理费每日计算，逐日累计至每月月末，按月支付。

7.4.8.2.2 基金托管费

单位：人民币元

项目	本期 2012 年 1 月 1 日至 2012 年 12 月 31 日	上年度可比期间 2011 年 3 月 23 日 (基金合同生效日) 至 2011 年 12 月 31 日
当期发生的基金应支付的托管费	427,360.75	482,408.17

注：基金托管费按前一日的基金资产净值的 0.20% 的年费率计提。计算方法如下：

$H = E \times 0.20\% / \text{当年天数}$ （H 为每日应支付的基金托管费，E 为前一日的基金资产净值）

基金托管费每日计算，逐日累计至每月月末，按月支付。

7.4.8.2.3 销售服务费

单位：人民币元

获得销售服务费的各关联方名称	本期 2012 年 1 月 1 日至 2012 年 12 月 31 日		
	当期发生的基金应支付的销售服务费		
	中海增强收益债券 A	中海增强收益债券 C	合计
中海基金	-	54,362.35	54,362.35
国联证券	-	283,508.17	283,508.17
工商银行	-	815.33	815.33
合计	-	338,685.85	338,685.85
获得销售服务费的各关联方名称	上年度可比期间 2011 年 3 月 23 日(基金合同生效日)至 2011 年 12 月 31 日		
	当期发生的基金应支付的销售服务费		
	中海增强收益债券 A	中海增强收益债券 C	合计
中海基金	-	15,463.79	15,463.79
国联证券	-	43.80	43.80
工商银行	-	432,368.97	432,368.97
合计	-	447,876.56	447,876.56

注：本基金 A 类基金份额不收取销售服务费，C 类基金份额的销售服务费年费率为 0.40%，销售服务费按前一日 C 类基金资产净值的 0.40% 年费率计提。计算方法如下：

$H = E \times 0.40\% \div \text{当年天数}$

H 为 C 类基金份额每日应计提的销售服务费

E 为 C 类基金份额前一日基金资产净值

基金销售服务费每日计提，逐日累计至每月月末，按月支付。

7.4.8.3 与关联方进行银行间同业市场的债券(含回购)交易

注：本基金在本报告期及上年度可比期间未与关联方进行银行间同业市场的债券（含回购）交易。

7.4.8.4 各关联方投资本基金的情况

7.4.8.4.1 报告期内基金管理人运用固有资金投资本基金的情况

注：中海增强收益债券 A 类

本报告期内及上年度可比期间基金管理人未运用自有资金投资本基金。

中海增强收益债券 C 类

本报告期内及上年度可比期间基金管理人未运用自有资金投资本基金。

7.4.8.4.2 报告期末除基金管理人之外的其他关联方投资本基金的情况

注：中海增强收益债券 A 类

本报告期末及上年度末除基金管理人之外的其他关联方未投资本基金。

中海增强收益债券 C 类

本报告期末及上年度末除基金管理人之外的其他关联方未投资本基金。

7.4.8.5 由关联方保管的银行存款余额及当期产生的利息收入

单位：人民币元

关联方名称	本期 2012 年 1 月 1 日至 2012 年 12 月 31 日		上年度可比期间 2011 年 3 月 23 日(基金合同生效日)至 2011 年 12 月 31 日	
	期末余额	当期利息收入	期末余额	当期利息收入
工商银行	1,129,228.30	85,035.88	16,370.25	281,323.00

注：本基金的银行存款由基金托管人中国工商银行股份有限公司保管，并按银行间同业利率计息。

7.4.8.6 本基金在承销期内参与关联方承销证券的情况

注：本基金在本报告期及上年度可比期间未在承销期内参与认购关联方承销的证券。

7.4.9 期末（2012 年 12 月 31 日）本基金持有的流通受限证券

7.4.9.1 因认购新发/增发证券而于期末持有的流通受限证券

金额单位：人民币元

7.4.12.1.2 受限证券类别：债券										
证券代码	证券名称	成功认购日	可流通日	流通受限类型	认购价格	期末估值单价	数量 (单位：张)	期末成本总额	期末估值总额	备注
124041	12 宿水务	2012 年 12 月 6 日	-	新债未上市	100.00	100.00	50,000	5,000,000.00	5,000,000.00	-

7.4.9.2 期末持有的暂时停牌等流通受限股票

注：本基金在本报告期末未持有暂时停牌等流通受限股票。

7.4.9.3 期末债券正回购交易中作为抵押的债券

7.4.9.3.1 银行间市场债券正回购

截至本报告期末 2012 年 12 月 31 日止, 本基金从事银行间市场债券正回购交易形成的卖出回购证券款余额 44,879,732.68 元, 是以如下债券作为质押:

金额单位: 人民币元

债券代码	债券名称	回购到期日	期末估值单价	数量(张)	期末估值总额
1180080	11 德清债	2013 年 1 月 8 日	101.12	200,000	20,224,000.00
120216	12 国开 16	2013 年 1 月 8 日	100.04	100,000	10,004,000.00
1280036	12 临安城建债	2013 年 1 月 8 日	105.22	160,000	16,835,200.00
合计				460,000	47,063,200.00

7.4.9.3.2 交易所市场债券正回购

截至本报告期末 2012 年 12 月 31 日止, 基金从事证券交易所债券正回购交易形成的卖出回购证券款余额 10,000,000.00 元, 于 2013 年 1 月 4 日到期。该类交易要求本基金在回购期内持有的证券交易所交易的债券和/或在新质押式回购下转入质押库的债券, 按证券交易所规定的比例折算成标准券后, 不低于债券回购交易的余额。

§ 8 投资组合报告

8.1 期末基金资产组合情况

金额单位: 人民币元

序号	项目	金额	占基金总资产的比例 (%)
1	权益投资	-	-
	其中: 股票	-	-
2	固定收益投资	256,716,162.30	97.09
	其中: 债券	256,716,162.30	97.09
	资产支持证券	-	-
3	金融衍生品投资	-	-
4	买入返售金融资产	-	-
	其中: 买断式回购的买入返售金融资产	-	-
5	银行存款和结算备付金合计	1,356,633.59	0.51
6	其他各项资产	6,340,491.72	2.40

7	合计	264,413,287.61	100.00
---	----	----------------	--------

8.2 期末按行业分类的股票投资组合

注：本基金本报告期末未持有股票。

8.3 期末按公允价值占基金资产净值比例大小排序的前十名股票投资明细

注：本基金本报告期末未持有股票。

8.4 报告期内股票投资组合的重大变动

8.4.1 累计买入金额超出期初基金资产净值 2%或前 20 名的股票明细

金额单位：人民币元

序号	股票代码	股票名称	本期累计买入金额	占期初基金资产净值比例 (%)
1	000002	万科 A	10,498,471.00	4.83
2	600157	永泰能源	9,330,372.00	4.29
3	600048	保利地产	9,204,500.00	4.24
4	600373	中文传媒	7,642,090.01	3.52
5	002445	中南重工	6,824,434.54	3.14
6	000651	格力电器	5,992,183.86	2.76
7	002181	粤传媒	3,546,655.05	1.63
8	002063	远光软件	3,134,761.00	1.44
9	600585	海螺水泥	2,851,795.00	1.31
10	601006	大秦铁路	2,754,200.00	1.27
11	600502	安徽水利	2,716,700.00	1.25
12	600581	八一钢铁	2,234,000.00	1.03
13	600318	巢东股份	2,056,500.00	0.95
14	600030	中信证券	2,051,500.00	0.94
15	300017	网宿科技	2,025,000.00	0.93
16	600376	首开股份	1,850,456.98	0.85
17	600352	浙江龙盛	1,828,500.00	0.84
18	600572	康恩贝	1,767,683.00	0.81
19	000636	风华高科	1,754,300.00	0.81
20	002210	飞马国际	1,586,251.00	0.73

注：本报告期内，累计买入股票金额是以股票成交金额（成交单价乘以成交数量）列示的，不考虑相关交易费用。

8.4.2 累计卖出金额超出期初基金资产净值 2%或前 20 名的股票明细

金额单位：人民币元

序号	股票代码	股票名称	本期累计卖出金额	占期初基金资产净值比例 (%)
1	000002	万科A	10,847,413.41	4.99
2	600048	保利地产	9,253,506.61	4.26
3	600157	永泰能源	8,875,912.98	4.08
4	601006	大秦铁路	8,785,400.00	4.04
5	600518	康美药业	6,851,370.88	3.15
6	000651	格力电器	6,454,368.18	2.97
7	600373	中文传媒	6,186,388.32	2.85
8	002445	中南重工	5,767,651.52	2.65
9	002063	远光软件	3,270,652.44	1.51
10	002181	粤传媒	3,120,753.65	1.44
11	600585	海螺水泥	2,870,959.27	1.32
12	600502	安徽水利	2,782,939.00	1.28
13	600581	八一钢铁	1,921,885.75	0.88
14	600318	巢东股份	1,884,500.00	0.87
15	300017	网宿科技	1,850,226.19	0.85
16	600030	中信证券	1,797,088.00	0.83
17	600572	康恩贝	1,745,968.00	0.80
18	000636	风华高科	1,648,006.00	0.76
19	600352	浙江龙盛	1,563,617.36	0.72
20	002210	飞马国际	1,533,504.30	0.71

注：本报告期内，累计卖出股票金额是以股票成交金额（成交单价乘以成交数量）列示的，不考虑相关交易费用。

8.4.3 买入股票的成本总额及卖出股票的收入总额

单位：人民币元

买入股票成本（成交）总额	94,961,837.25
卖出股票收入（成交）总额	103,800,581.21

注：本报告期内，买入股票成本总额和卖出股票收入总额都是以股票成交金额（成交单价乘以成交数量）列示的，不考虑相关交易费用。

8.5 期末按债券品种分类的债券投资组合

金额单位：人民币元

序号	债券品种	公允价值	占基金资产净值
----	------	------	---------

			比例 (%)
1	国家债券	2,000,800.00	0.96
2	央行票据	-	-
3	金融债券	10,004,000.00	4.79
	其中：政策性金融债	10,004,000.00	4.79
4	企业债券	244,711,362.30	117.09
5	企业短期融资券	-	-
6	中期票据	-	-
7	可转债	-	-
8	其他	-	-
9	合计	256,716,162.30	122.84

8.6 期末按公允价值占基金资产净值比例大小排名的前五名债券投资明细

金额单位：人民币元

序号	债券代码	债券名称	数量 (张)	公允价值	占基金资产净值比例 (%)
1	122069	11 海螺 02	199,990	21,598,920.00	10.33
2	1280036	12 临安城建债	200,000	21,044,000.00	10.07
3	122819	11 常城建	200,140	20,314,210.00	9.72
4	1180080	11 德清债	200,000	20,224,000.00	9.68
5	112119	12 恒邦债	200,010	20,023,001.10	9.58

8.7 期末按公允价值占基金资产净值比例大小排名的前十名资产支持证券投资明细

注：本基金本报告期末未持有资产支持证券。

8.8 期末按公允价值占基金资产净值比例大小排名的前五名权证投资明细

注：本基金本报告期末未持有权证。

8.9 投资组合报告附注

8.9.1

报告期内本基金投资的前十名证券的发行主体没有被监管部门立案调查或在本报告编制日前一年内受到公开谴责、处罚的情况。

8.9.2

报告期内本基金投资的前十名股票中没有在基金合同规定备选股票库之外的股票。

8.9.3 期末其他各项资产构成

单位：人民币元

序号	名称	金额
1	存出保证金	125,000.00
2	应收证券清算款	-
3	应收股利	-
4	应收利息	6,211,805.53
5	应收申购款	3,686.19
6	其他应收款	-
7	待摊费用	-
8	其他	-
9	合计	6,340,491.72

8.9.4 期末持有的处于转股期的可转换债券明细

注：本基金本报告期末未持有处于转股期内的可转换债券。

8.9.5 期末前十名股票中存在流通受限情况的说明

注：本基金本报告期末前十名股票中不存在流通受限情况。

8.9.6 投资组合报告附注的其他文字描述部分

本基金由于四舍五入的原因，分项之和与合计项之间可能存在尾差。

§ 9 基金份额持有人信息

9.1 期末基金份额持有人户数及持有人结构

份额单位：份

份额 级别	持有人 户数 (户)	户均持有的 基金份额	持有人结构			
			机构投资者		个人投资者	
			持有份额	占总份额比 例	持有份额	占总份 额比例
中 海 增 强 收 益 债 券 A	546	276,976.02	128,178,310.59	84.76%	23,050,598.76	15.24%
中 海 增 强 收 益 债 券 C	789	64,196.46	10,989,555.97	21.70%	39,661,448.60	78.30%
合计	1,335	151,220.91	139,167,866.56	68.94%	62,712,047.36	31.06%

9.2 期末基金管理人的从业人员持有本基金的情况

项目	份额级别	持有份额总数（份）	占基金总份额比例
基金管理公司所有从业人员持有本基金	中海增强收益债券 A	13,919.27	0.0092%
	中海增强收益债券 C	20,610.56	0.0407%
	合计	34,529.83	0.0171%

注：本公司高级管理人员、基金投资和研究部门负责人持有本基金份额总量的数量区间为 0 至 10 万份（含）；本基金基金经理持有本基金份额总量的数量区间为 0。

§ 10 开放式基金份额变动

单位：份

项目	中海增强收益债券 A	中海增强收益债券 C
基金合同生效日（2011 年 3 月 23 日）基金份额总额	400,948,235.54	297,494,463.06
本报告期期初基金份额总额	113,226,761.64	109,185,334.48
本报告期基金总申购份额	230,521,585.19	157,025,571.09
减：本报告期基金总赎回份额	192,519,437.48	215,559,901.00
本报告期基金拆分变动份额	-	-
本报告期期末基金份额总额	151,228,909.35	50,651,004.57

§ 11 重大事件揭示**11.1 基金份额持有人大会决议**

本报告期内未召开基金份额持有人大会。

11.2 基金管理人、基金托管人的专门基金托管部门的重大人事变动

本报告期内，本基金管理人免去李延刚先生副总经理职务；聘请俞忠华先生担任副总经理职务。

本报告期内，托管人的专门基金托管部门未发生重大的人事变动。

11.3 涉及基金管理人、基金财产、基金托管业务的诉讼

本报告期内无涉及本基金管理人、基金财产、基金托管业务的诉讼事项。

11.4 基金投资策略的改变

本报告期内本基金的投资策略未有重大变化。

11.5 为基金进行审计的会计师事务所情况

本基金聘请江苏公证天业会计师事务所有限公司提供审计服务，本报告期内已预提审计费 58,000.00 元，截至 2012 年 12 月 31 日暂未支付；本基金成立以来一直由该会计师事务所提供审计服务。

11.6 管理人、托管人及其高级管理人员受稽查或处罚等情况

本报告期内本基金管理人、托管机构及其高级管理人员未受监管部门稽查或处罚。

11.7 基金租用证券公司交易单元的有关情况

11.7.1 基金租用证券公司交易单元进行股票投资及佣金支付情况

金额单位：人民币元

券商名称	交易单元数量	股票交易		应支付该券商的佣金		备注
		成交金额	占当期股票成交总额的比例	佣金	占当期佣金总量的比例	
申银万国	1	116,735,202.93	58.76%	119,008.01	63.21%	-
华泰证券	1	81,943,175.69	41.24%	69,257.32	36.79%	-

注 1：本基金以券商研究服务质量作为交易单元的选择标准，具体评分指标分为研究支持和服务支持，研究支持包括券商研究报告质量、投资建议、委托课题、业务培训、数据提供等；服务支持包括券商组织上门路演，联合调研和各类投资研讨会。根据我公司及基金法律文件中对券商交易单元的选择标准，并参照我公司券商研究服务质量评分标准，确定拟租用交易单元的所属券商名单；由我公司相关部门分别与券商对应部门进行商务谈判，草拟证券交易单元租用协议并汇总修改意见完成协议初稿；报监察稽核部审核后确定租用交易单元。

注 2：本报告期内本基金租用券商交易单元的情况未发生变更。

注 3：上述佣金按市场佣金率计算，已扣除由中国证券登记结算有限责任公司收取，并由券商承担的证券结算风险基金后的净额列示

注 4：以上数据由于四舍五入的原因，分项之和与合计项之间可能存在尾差。

11.7.2 基金租用证券公司交易单元进行其他证券投资的情况

金额单位：人民币元

券商名称	债券交易		债券回购交易		权证交易	
	成交金额	占当期债券成交总额的比例	成交金额	占当期债券回购成交总额的比例	成交金额	占当期权证成交总额的比例
申银万国	204,325,729.15	89.13%	1,791,200,000.00	100.00%	-	-
华泰证券	24,925,484.04	10.87%	-	-	-	-

中海基金管理有限公司
2013 年 3 月 30 日